

コンパクトなのにゆとりのパワー  
スタンダードでシンプル！

**SRC-365E** [ホワイト]  
[サイズ] 高さ440×幅440×奥行150(脚部207)mm  
希望小売価格 オープン価格

暖房のめやす  
木造：11畳まで / コンクリート造：15畳まで

○操作部イメージ



エコと快適さを両立したうれしい省エネ性

室温に合わせた快適さを保ち省エネに貢献「気ばかりエコ機能」

お部屋の温度に応じて自動で設定温度を下げ、暖めすぎを防ぎ効率よく運転します。

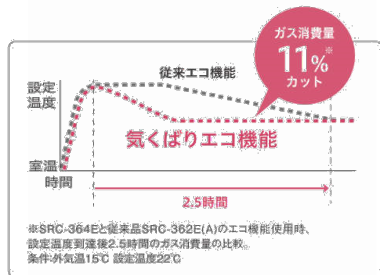


比較的外気温が暖かいとき(室温15℃以上)

早めにエコがはたらくようにして(早めにガスの消費を抑えて)、エコ効果を高めます

外気温が寒いとき(室温15℃未満)

お部屋の温度が設定室温になってから30分経過後、30分に1℃の下げ幅で、2回にわたり自動的に設定室温を下げます。(エコ機能)



消費電力約38%省エネ

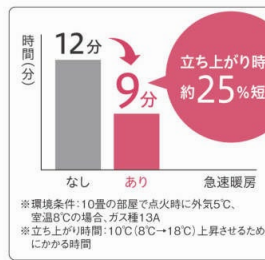
毎日使用する機器だからこそ節電にもこだわり、従来品から約38%消費電力をカットして省エネ性を高めました。

※従来品SRC-362E(A)との比較、電源100V/60Hzの場合



お部屋をもっとすばやく暖める「急速暖房機能」

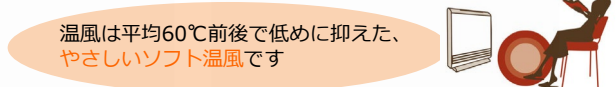
点火と同時に通常よりパワフルに運転することで、寒いお部屋全体を暖めます。



帰宅数分後には...  
点火15分後の到達温度  
急速暖房の場合：21℃  
通常運転の場合：19.5℃  
※環境条件：10畳の部屋で点火時に外気5℃、室温8℃の場合

暖めたいところだけを効率的に暖める「スポット暖房モード」

室温に関係なく、暖房能力(5段階選択)を固定して運転できます。自分の足元や周辺だけを暖めたいときに便利です。



万が一に備えた安心機能が充実

- 不完全燃焼防止装置**  
不完全燃焼を起こす前に、ガスを自動的にカットします。
- 転倒時ガス遮断装置**  
万が一、本体が倒れたり、傾いたりしても、自動的にガスをカットします。
- ロックスイッチ**  
運転モードをロックします。いたずらなどで運転スイッチを押しても、設定状況は変わりません。
- フィルターサイン**  
フィルターのホコリ詰まりで空気の通過が悪くなるとランプでお知らせします。

※全てのガスファンヒーターに搭載しています